

PREINSCRIPCION

¿COMO DEBO PREINSCRIBIRME EN LA UNIVERSIDAD NACIONAL DE SALTA?

Para realizar la preinscripción en la Universidad Nacional de Salta debes tener en cuenta lo siguiente:

- Si sos **ASPIRANTE NUEVO** a la Universidad, es decir que es la primera vez que te vas a inscribir en algunas de las propuestas que se dictan en nuestra Institución.
- Si sos **ALUMNO DE LA UNIVERSIDAD**, es decir que en años anteriores confirmaste inscripción al menos en una de las propuestas que se dictan en nuestra Institución de cualquier Facultad.

PREINSCRIPCION

ASPIRANTE NUEVO

Para poder preinscribirte debes ingresar a la siguiente dirección para registrar tus datos y elegir la/s propuesta/s que vas a cursar.

<https://preinscripcion.unsa.edu.ar>

Para poder registrarte debes tener una cuenta de email válida a la que puedas acceder para seguir los pasos que te va a enviar el sistema para completar tu preinscripción.

Pasos para preinscribirme por primera vez en la Universidad

Pantalla Inicial de Preinscripción

Versión 3.13.1

Ingresá tus datos

E-mail

Clave

¿Usuario nuevo en el sistema?

¿Olvidaste tu clave de acceso?

¿Ténes problemas para ingresar?

SIU-Preinscripción - UNSa

Antes de comenzar el proceso de preinscripción asegurate de tener una dirección de correo electrónico válida y que funcione correctamente.

Si ya te preinscribiste, podés ingresar para completar tus datos escribiendo el e-mail y la clave que ingresaste en el proceso de preinscripción.

Tu preinscripción no está completa hasta que presentes toda la documentación y el formulario obtenido por este sistema, firmado por vos, en Sección Alumnos de la Facultad.

Alta de Usuario

Para registrar un nuevo usuario se debe clicar el botón **¿Usuario nuevo en el sistema? "Regístrate"** y el sistema nos llevara a la siguiente pantalla:

Crear nuevo usuario

Tu preinscripción no estará completa hasta que presentes toda la documentación y el formulario obtenido por este sistema, firmado por vos, en Sección Alumnos de la Facultad.

Antes de comenzar el proceso de preinscripción asegurate de tener una dirección de correo electrónico válida y que funcione correctamente. Completá los campos de este formulario con atención. **LUEGO NO PODRÁS MODIFICARLOS.**

Una vez completado podrás ingresar al sistema, con el usuario y clave que ingresás ahora.


ATENCIÓN: los datos cargados en esta pantalla no podrán ser modificados posteriormente. Por favor, verificá que los mismos sean correctos antes de generar el usuario.

Datos del usuario

E-mail (*) <input type="text" value="pruebasguarani3@gmail.com"/>	Repetir e-mail (*) <input type="text" value="pruebasguarani3@gmail.com"/>
Clave (*) <input type="password" value="*****"/>	Reingresá la clave (*) <input type="password" value="*****"/>

Datos personales

Apellido (*) <input type="text" value="Del Valle"/>	Nombres (*) <input type="text" value="Maria Remedios"/>
Nacionalidad (*) <input type="text" value="Argentino"/>	País emisor del documento (*) <input type="text" value="Argentina"/>
Tipo de Documento (*) <input type="text" value="Documento Nacional de Identidad"/>	
Número de documento (*) <input type="text" value="2587896545"/>	Repetir el número de documento (*) <input type="text" value="2587896545"/>

No soy un robot 
Privacidad - Condiciones

Donde se procede a completar los campos obligatorios:

- **E-mail**, deberá ingresar una cuenta de mail personal y válida, y que pueda acceder a la misma sin problemas.
- **Repetir e-mail**, deberá volver a ingresar su dirección de email (sin posibilidad de copiar y pegar).
- **Clave**, debe ingresar una clave, debe recordar la misma ya que le permitirá ingresar al sistema en otra oportunidad.
- **Reingresá la Clave**, deberá volver a ingresar la clave (sin posibilidad de copiar y pegar).
- **Apellido**, tal cual figura en su Documento de Identidad.
- **Nombres**, tal cual figura en su Documento de Identidad.
- **Nacionalidad**, donde es un campo desplegable, donde deberá indicar su nacionalidad.

PREINSCRIPCION

- **País emisor del Documento**, también campo desplegable.
- **Tipo de Documento**, Al seleccionar un país de origen, solo se mostrara las opciones de tipo de documento asociados con el país ingresado, es decir, para Nacionalidad Argentino los tipos de documentos habilitados por defecto serán CUIL/CUIT y DNI, para Extranjeros serán cedula diplomática y pasaporte, para Naturalizados los tipos de documentos habilitados serán CUIL/CUIT y DNI.
- **Numero de Documento**, deberá ingresar (sin posibilidad de copiar y pegar) este dato en el siguiente campo.

Una vez completado los campos, se indica la validación del captcha y se procede a Generar Usuario. Una vez hecho esto, se enviará un e-mail a la casilla especificada, con un contenido de esta forma:



La persona podrá observar sus datos personales y un link para completar el alta en Preinscripción, al realizar click sobre el link enviado el usuario será redirigido a la operación de inicio, y ya estará en condiciones de efectuar su preinscripción.

PREINSCRIPCION

Login

Si el usuario falla al identificarse, se muestra un mensaje de error.

Ingresá tus datos

E-mail

Clave

El e-mail no existe o la clave es incorrecta.
Si olvidaste tu clave puedes [solicitar una nueva](#)

Ingresar

Recuperación de Clave

Si el usuario necesita recuperar su clave, puede acceder a la funcionalidad provista por el sistema mediante el link "**¿Olvidaste tu clave?**" o eventualmente "**solicitar una nueva**" del mensaje de error.

Recuperar clave

Ingresá tu cuenta de correo y recibirás un mail con instrucciones para reestablecer tu clave

E-mail

No soy un robot.



reCAPTCHA

[Privacidad](#) - [Condiciones](#)

Continuar

Volver

Luego de esta acción, arribará un mail a la casilla especificada, con un contenido de estas características:

PREINSCRIPCION

Este mail fue enviado para iniciar el proceso de recuperación de la cuenta asociada con la dirección de mail astor@piazzolla.com.

Para reestablecer tu clave por favor seguí este link:

http://server/preinscripcion/acceso/reset_pass?t=6facaf7217190cd2d5c4be138c417e079e24d687.

Si clickear el link no funciona intenta copiarlo y pegarlo en la barra de direcciones.

Si no solicitaste este mail simplemente ignoralo.

Vale la pena aclarar que realizar esa solicitud no invalida la clave anterior, sólo habilita el mecanismo de recuperación. De esta manera, si no fue el propio usuario quien solicitó el reseteo de clave, puede seguir ingresando con su contraseña original.

Para completar el proceso, siguiendo el link recibido en el correo electrónico, se redirige a una operación para introducir la nueva clave:

Recuperar clave

Ingresá tu nueva clave y podrás ingresar al sistema.

Nueva clave

Repetir nueva clave

Acceder

La nueva clave debe cumplir las mismas condiciones especificadas anteriormente. Al completar el proceso de restauración, se logea automáticamente al usuario y se lo redirige a la operación de preinscripción.

PREINSCRIPCION

Operación: Preinscripción

El aspirante al realizar click sobre el link enviado a su correo electrónico, se abrirá la siguiente pantalla en el módulo de preinscripción:

SIU-Preinscripción

Como primer paso, elegí la propuesta a la que querés preinscribirte.

Tu cuenta ha sido confirmada exitosamente. Ahora podés elegir la propuesta. Luego, completá los datos solicitados, y cuando termines imprimí el formulario para presentar en la Sección Alumnos de tu Facultad.

Elegir Propuesta

Como primer paso, el aspirante deberá elegir una propuesta. Para ello, debe hacer click en el botón **Elegir Propuesta** se desplegará un popup con las propuestas formativas disponibles en el período de inscripción vigente para poder preinscribirse:



The screenshot shows the SIU-Preinscripción interface. A central popup window titled 'Selección de propuesta' is open, containing four dropdown menus: 'Responsable Académica (*)' (with '-- Seleccioná --'), 'Propuesta (*)', 'Ubicación (*)', and 'Modalidad (*)'. At the bottom of the popup are two buttons: 'Aceptar' and 'Cerrar'. The background shows the main interface with a 'Como primer paso, elegí la propuesta a la que querés preinscribirte.' message and an 'Elegir Propuesta' button.

El aspirante seleccionara los siguientes campos:

- Responsable Académica
- Propuesta
- Ubicación
- Modalidad

Una vez realizado esta selección, proceder a hacer click sobre el botón Aceptar. El sistema le permite al aspirante a elegir otras propuestas en la cual desee preinscribirse siguiendo el mismo procedimiento. También se pueden eliminar las elecciones de propuestas anteriores, siempre y cuando

PREINSCRIPCION

el período de preinscripción de las mismas esté vigente y no se hayan procesado las inscripciones en Gestión.

Una vez finalizada esta selección de la Propuesta formativa el sistema envía a la siguiente pantalla para proseguir con la preinscripción.

Datos Censales

Una vez elegida al menos una propuesta, aparecerá un menú a la izquierda de la operación para cargar una serie de datos censales.

Los campos marcados con (*) **son obligatorios**. No es necesario cargar todos los campos obligatorios en una sola sesión, pero sí será requerido y controlado al momento de imprimir el formulario y la constancia, lo que constituye el paso final del proceso.



The screenshot shows the 'SIU-Preinscripción' interface. At the top right, there is a 'Finalizar' button. On the left, a sidebar menu lists various data categories: Propuesta, Datos principales, Datos personales, Financiamiento de estudios, Situación laboral, Situación familiar, Estudios, Tecnología, Deportes, Idiomas, Discapacidad, Datos de salud, and Documentación. The main area is titled 'Propuestas elegidas' and contains a table with the following data:

Responsable Académica	Propuesta	Tipo de propuesta	Ubicación	Modalidad	Vigente hasta	Obs.
FACULTAD DE CIENCIAS EXACTAS - GRADO	LICENCIATURA EN ANALISIS DE SISTEMAS	GRADO	SEDE CENTRAL	PRESENCIAL	6/6/2024	Eliminar

Below the table is a button labeled 'Elegir Propuesta'.

La operación está provista de un mecanismo de control de cambios y autoguardado. El mismo se ejecuta al intentar cambiar de solapa (en el menú de la izquierda). Si se han detectado cambios y no se presionó el botón guardar, los mismos son salvados automáticamente.

En cada pantalla, los datos están organizados en grupos. Cada uno de esos grupos puede ser colapsado y descolapsado a gusto, para mantener una visión ordenada del formulario.

PREINSCRIPCIÓN

SIU-Preinscripción

Finalizar

- Propuesta
- Datos principales**
- Datos personales
- Financiamiento de estudios
- Situación laboral
- Situación familiar
- Estudios
- Tecnología
- Deportes
- Idiomas
- Discapacidad
- Datos de salud
- Documentación

Datos principales

Guardar

Datos personales

Apellido (*)	PEREZ	Nombres (*)	JUAN
Apellido elegido		Nombres elegidos	
Género (*)	Femenino		
Identidad de Género y Diversidad: ¿Cuál de estas opciones considerás que te describe mejor?			
Material de ayuda .			
	-- Seleccioná --		
País emisor del documento (*)	Argentina	Tipo de Documento (*)	Documento Nacional de Identidad
Número de documento (*)	55555566	Nacionalidad (*)	ARGENTINO

Completá los campos de este formulario. Una vez completado podés imprimirlo y presentarte en la sede, o podés guardarlo e imprimirlo posteriormente.

Los campos marcados con (*) son obligatorios.

Se deben completar todos los datos que figuran en cada una de las solapas que está a la izquierda de la pantalla.

Documentación Digital

Para cargar los requisitos de ingreso en forma digital, hacer clic en la solapa “**Documentación**”, allí se listan para la carga todos los requisitos de ingreso de tipo Documental definidos para la Universidad. En caso de que se haya optado por varias propuestas y un requisito sea común a ellas, se solicita una sola vez.

Por cada requisito se puede subir un archivo. Para los ya cargados, en caso de ser imágenes, se muestra una previsualización. En caso de no ser imágenes, se indica que el documento ha sido cargado, pero que no hay vista previa disponible. Los documentos cargados pueden modificarse, eliminarse o descargarse.

SE RECOMIENDA QUE EL TIPO DE ARCHIVO A SUBIR SEA DE TIPO PDF

PREINSCRIPCIÓN

SIU-Preinscripción

Finalizar

Propuesta
Datos principales
Datos personales
Financiamiento de estudios
Situación laboral
Situación familiar
Estudios
Tecnología
Deportes
Idiomas
Discapacidad
Datos de salud
Documentación

Completá los campos de este formulario. Una vez completado podés imprimirlo y presentarte en la sede, o podés guardarlo e imprimirlo posteriormente.

Los campos marcados con (*) son obligatorios.

No necesitás cargar todos los campos obligatorios en una sola sesión.

Documentación

Las extensiones de archivo soportadas son: pdf, doc, docx, odt, png, jpg, jpeg, gif, bmp

El tamaño máximo permitido por archivo es: 8 MB

Certificado de título secundario



Descargar

Modificar

Eliminar

Constancia de título secundario en trámite

Seleccionar archivo

Documento de identidad (*)



Descargar

Modificar

Eliminar

Foto (*)



Descargar

Modificar

Eliminar

Partida de nacimiento legalizada (*)

Archivo cargado
(vista previa no disponible)

Descargar

Modificar

Eliminar

Impresión del formulario y constancia

El paso final para completar la preinscripción consiste en hacer clic en el botón **Finalizar**, esto permitirá imprimir el formulario y la constancia de preinscripción para ser entregado en la dependencia que corresponda.

SIU-Preinscripción

Finalizar

Propuesta

Datos principales

Guardar

Al finalizar la preinscripción el sistema se dirigirá a la pantalla correspondiente para la impresión del Formulario y la Constancia.

PREINSCRIPCION

SIU-Preinscripción

[Imprimir Formulario](#)[Imprimir constancia](#)

Propuestas elegidas

Responsable Académica	Propuesta	Tipo de propuesta	Ubicación	Modalidad	Vigente hasta
FACULTAD DE CIENCIAS EXACTAS - GRADO	TECNICATURA ELECTRONICA UNIVERSITARIA	PREGRADO	SEDE CENTRAL	PRESENCIAL	6/7/2023
FACULTAD DE CIENCIAS EXACTAS - GRADO	LICENCIATURA EN FISICA	GRADO	SEDE CENTRAL	PRESENCIAL	6/7/2023
FACULTAD DE INGENIERÍA - GRADO	INGENIERÍA INDUSTRIAL	GRADO	SEDE CENTRAL	PRESENCIAL	6/7/2023
FACULTAD DE HUMANIDADES - GRADO	LICENCIATURA EN CIENCIAS DE LA EDUCACION	GRADO	SEDE CENTRAL	PRESENCIAL	6/7/2023

Tu preinscripción está finalizada. Si querés realizar cambios, debés reabrir la preinscripción.

[Reabrir Preinscripcion](#)

El formulario y la constancia se obtienen presionando el botón **"Imprimir Formulario"** e **"Imprimir Constancia"** respectivamente, ambos botones se encuentran en el extremo superior derecho de la operación.

Previamente a la generación del formulario y constancia, se realiza un control para asegurar que todos los campos configurados como obligatorios hayan sido cargados. En caso de detectarse omisiones, se habilitará en la misma operación una ayuda contextual, que consiste en:

- Un mensaje de notificación ("Para imprimir es necesario que completes todos los campos obligatorios").
- Resaltado en color rojo de las solapas del menú que presentan campos obligatorios incompletos. Si la pestaña activa es una de ellas, el color rojo es más intenso.
- Resaltado en rojo de los campos no completados, con la leyenda "Para imprimir es necesario que completes todos los campos obligatorios".

SIU-Preinscripción

Para imprimir es necesario que completes todos los campos obligatorios. [\(Ocultar\)](#)

[Propuesta](#)[Datos principales](#)[Datos personales](#)[Financiamiento de estudios](#)[Situación laboral](#)[Situación familiar](#)[Estudios](#)[Tecnología](#)[Deportes](#)[Idiomas](#)[Discapacidad](#)[Datos de salud](#)

PREINSCRIPCION

Datos de nacimiento

Fecha (*)

Es necesario completar este campo para imprimir

El aspirante una vez finalizado e impreso el formulario y la constancia de preinscripción, tiene la posibilidad de volver a modificar los campos que precise, esto lo puede realizar siempre y cuando **Reabra la Preinscripción**, de esta forma el módulo de preinscripción habilita los campos para que el aspirante pueda modificar los campos que precise, una vez completado los campos, el proceso se repite, el aspirante deberá Finalizar el proceso de carga de datos e Imprimir Formulario con los datos actualizados.

SIU-Preinscripción

Imprimir Formulario

Imprimir constancia

Propuestas elegidas

Responsable Académica	Propuesta	Tipo de propuesta	Ubicación	Modalidad	Vigente hasta
FACULTAD DE CIENCIAS EXACTAS - GRADO	TECNICATURA ELECTRONICA UNIVERSITARIA	PREGRADO	SEDE CENTRAL	PRESENCIAL	6/7/2023
FACULTAD DE CIENCIAS EXACTAS - GRADO	LICENCIATURA EN FISICA	GRADO	SEDE CENTRAL	PRESENCIAL	6/7/2023
FACULTAD DE INGENIERÍA - GRADO	INGENIERÍA INDUSTRIAL	GRADO	SEDE CENTRAL	PRESENCIAL	6/7/2023
FACULTAD DE HUMANIDADES - GRADO	LICENCIATURA EN CIENCIAS DE LA EDUCACION	GRADO	SEDE CENTRAL	PRESENCIAL	6/7/2023

Tu preinscripción está finalizada. Si querés realizar cambios, debés reabrir la preinscripción.

Reabrir Preinscripcion

PREINSCRIPCION

ALUMNO DE LA UNIVERSIDAD

Si ya sos alumno de la Universidad y deseas preinscribirte a una nueva propuesta de cualquier Facultad para el presente año debes ingresar a la siguiente dirección.

<https://autogestiong3.unsa.edu.ar/autogestion/>

Deberás ingresar con tu usuario (tu número de documento) y tu clave, si no recordás la clave la deberás recuperar, para ello es necesario recordar la cuenta de email que tenés registrada en el sistema.

Si no sabes cuál es la cuenta debes dirigirte al Dpto. de Alumnos de la Facultad en la cual sos alumno para que cambien o te recuerden tu email.

Una vez que ingreses en el sistema elegir la opción:

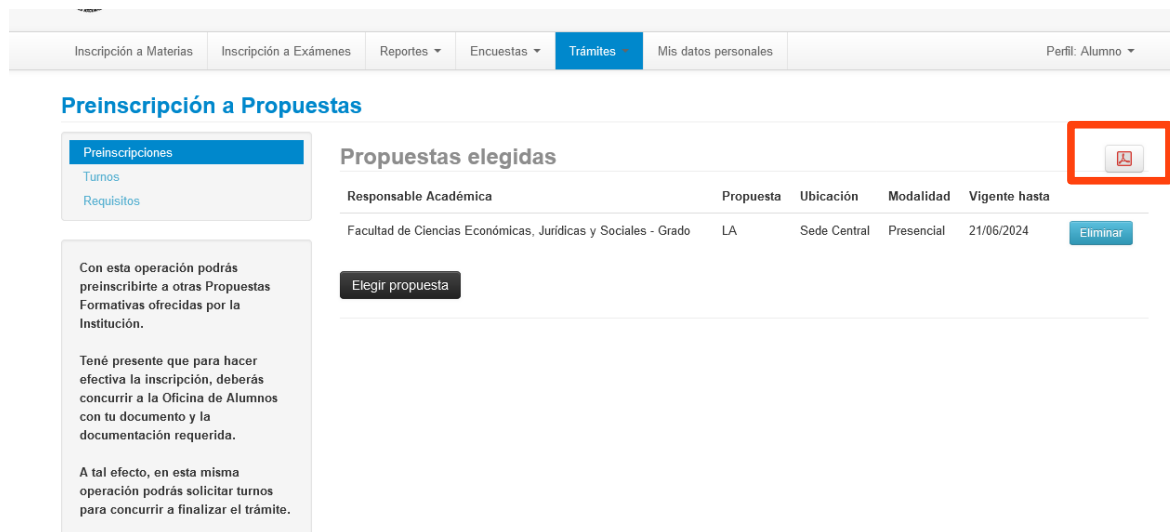
Trámites -> Preinscripción a Propuestas

Y hacer clic en el botón **Elegir Propuesta**

The screenshot shows a navigation menu at the top with options: 'Inscripción a Materias', 'Inscripción a Exámenes', 'Reportes', 'Encuestas', 'Trámites' (highlighted), 'Mis datos personales', and 'Perfil: Alumno'. Below the menu, the page title is 'Preinscripción a Propuestas'. A blue button labeled 'Preinscripciones' is visible. A light blue message box states 'No se registran preinscripciones.' Below this, a dark grey button labeled 'Elegir propuesta' is shown. On the left side, there is a text box with instructions: 'Con esta operación podrás preinscribirte a otras Propuestas Formativas ofrecidas por la Institución. Tené presente que para hacer efectiva la inscripción, deberás concurrir a la Oficina de Alumnos con tu documento y la documentación requerida. A tal efecto, en esta misma operación podrás solicitar turnos para concurrir a finalizar el trámite.'

PREINSCRIPCION

Una vez elegida la propuesta puedes imprimir el formulario de preinscripción haciendo clic en el ícono de PDF.



The screenshot shows the 'Preinscripción a Propuestas' interface. At the top, there is a navigation bar with options: 'Inscripción a Materias', 'Inscripción a Exámenes', 'Reportes', 'Encuestas', 'Trámites' (highlighted), and 'Mis datos personales'. On the right, it says 'Perfil: Alumno'. Below the navigation bar, the main heading is 'Preinscripción a Propuestas'. On the left, there are three tabs: 'Preinscripciones' (selected), 'Turnos', and 'Requisitos'. The main content area is titled 'Propuestas elegidas' and contains a table with the following data:

Responsable Académica	Propuesta	Ubicación	Modalidad	Vigente hasta	
Facultad de Ciencias Económicas, Jurídicas y Sociales - Grado	LA	Sede Central	Presencial	21/06/2024	Eliminar

Below the table is a button labeled 'Elegir propuesta'. In the top right corner of the 'Propuestas elegidas' section, there is a PDF icon highlighted with a red box.

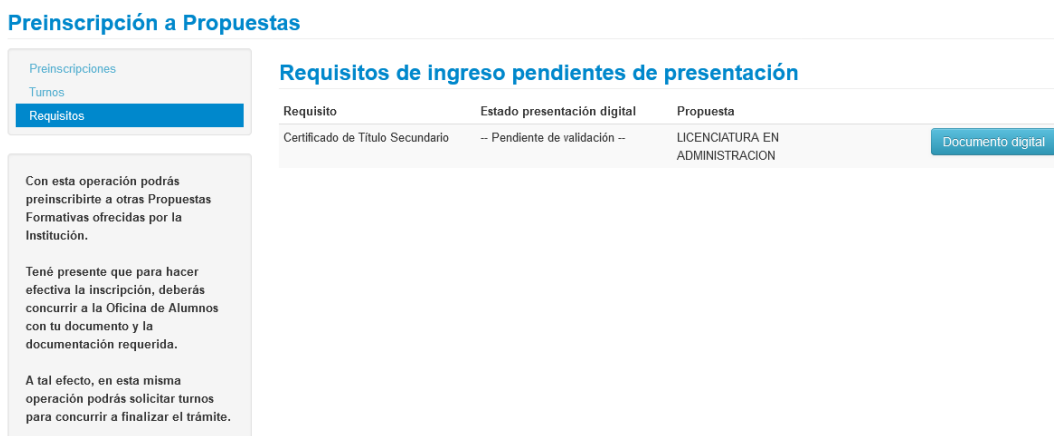
On the left side, there is a text box with the following content:

Con esta operación podrás preinscribirte a otras Propuestas Formativas ofrecidas por la Institución.

Tené presente que para hacer efectiva la inscripción, deberás concurrir a la Oficina de Alumnos con tu documento y la documentación requerida.

A tal efecto, en esta misma operación podrás solicitar turnos para concurrir a finalizar el trámite.

También puedes cargar digitalmente los requisitos de ingreso haciendo clic en la solapa "Requisitos".



The screenshot shows the 'Preinscripción a Propuestas' interface with the 'Requisitos' tab selected. The main heading is 'Requisitos de ingreso pendientes de presentación'. Below the heading is a table with the following data:

Requisito	Estado presentación digital	Propuesta	
Certificado de Título Secundario	-- Pendiente de validación --	LICENCIATURA EN ADMINISTRACION	Documento digital

On the left side, there is a text box with the following content:

Con esta operación podrás preinscribirte a otras Propuestas Formativas ofrecidas por la Institución.

Tené presente que para hacer efectiva la inscripción, deberás concurrir a la Oficina de Alumnos con tu documento y la documentación requerida.

A tal efecto, en esta misma operación podrás solicitar turnos para concurrir a finalizar el trámite.

Sólo se visualizan los requisitos de ingreso que adeudas, como ya sos alumno de otra propuesta puede ser que hayas presentado el resto de los requisitos, por lo que aquí solo ves los requisitos pendientes de presentación.

Por cada requisito se puede subir un archivo. Para los ya cargados, en caso de ser imágenes, se muestra una previsualización. En caso de no ser imágenes, se indica que el documento ha sido cargado, pero que no hay vista previa disponible. Los documentos cargados pueden modificarse, eliminarse o descargarse.

PREINSCRIPCION

SE RECOMIENDA QUE EL TIPO DE ARCHIVO A SUBIR SEA DE TIPO PDF

Preinscripción a Propuestas

Preinscripciones
Turnos
Requisitos

Con esta operación podrás preinscribirte a otras Propuestas Formativas ofrecidas por la Institución.

Tené presente que para hacer efectiva la inscripción, deberás concurrir a la Oficina de Alumnos con tu documento y la documentación requerida.

A tal efecto, en esta misma operación podrás solicitar turnos para concurrir a finalizar el trámite.

Requisitos de ingreso pendientes de presentación

En esta sección podrás cargar documentos digitales como presentación del requisito.
El mismo quedará en estado pendiente hasta que una autoridad lo valide y acepte como presentado.

Las extensiones de archivo soportadas son: *pdf, doc, docx, odt, png, jpg, jpeg, gif, bmp*
El tamaño máximo permitido por archivo es: **8 MB**

Certificado de Título Secundario



Descargar

Modificar

Eliminar

Volver